

# D5091

## Módulo SIL3 com Saída a Relé para Cargas ND de 5 A

O módulo de relé D5091 é indicado para comutar circuitos relativos à segurança até o nível SIL 3 em indústrias de alto risco. O módulo permite o isolamento entre os contatos de entrada e saída, disponibilizando um contato NA e um contato NF para cargas ND (Normalmente Desenergizadas), com bobina Normalmente Desenergizada ou Normalmente Energizada, e um contato para fins de serviço. O módulo garante uma ampla compatibilidade com diferentes SDCD/CLP: o teste de pulso de acionamento é feito através de um circuito interno dedicado, evitando o contato e a intermitência do LED.

### CARACTERÍSTICAS

- SIL 3 / SC 3 para cargas ND/FG com driver ND/NE
- Instalação em Zona 2/Div. 2
- Até 5 A funcional / 6 A de corrente de energização
- Compatível com teste de pulso de SDCD/CLP
- Contato de serviço disponível
- Isolamento de Entrada/Saída

### INFORMAÇÕES DE PEDIDO

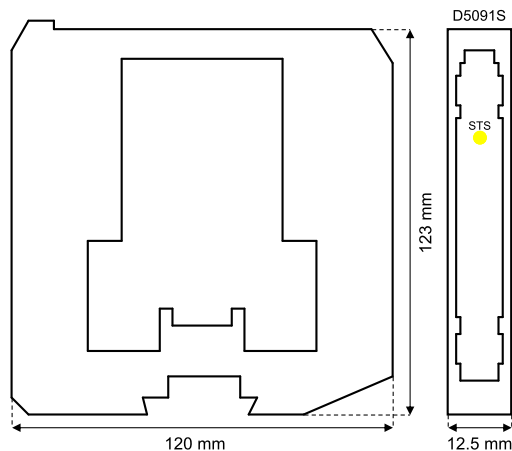
#### Códigos de pedido

D5091S: 1 canal

#### Acessórios

Poste para trilho DIN MCHP196.

### DIMENSÕES GERAIS



### DADOS TÉCNICOS

#### Entrada

24 Vcc nominal (21,6 a 27,6 Vcc), protegida contra inversão de polaridade. As bobinas do relé são protegidas internamente com diodos supressores.

**Consumo de corrente:** 45 mA a 24 Vdc, típico.

**Dissipação de potência:** 1,1 W a 24 Vdc, típico.

#### Saída

Contato a relé SPDT sem tensão. Terminais 7-8, abertos quando o relé está desenergizado e fechados quando energizado. Terminais 9-10, fechados quando o relé está desenergizado e abertos quando energizado.

**Material do contato:** Liga de prata (sem cádmio) revestido com ouro.

**Potência nominal de contato:** 5 A 250 Vca 1250 VA, 5 A 250 Vcc 140 W (carga resistiva).

**Corrente de comutação mín. de contato:** 1 mA.

**Corrente de energização de contato:** 6 A a 24 Vcc, 250 Vca.

**Capacidade de interrupção de carga CC e CA:** consulte o Manual de Instruções.

**Vida mecânica / elétrica:** 5 \* 10<sup>6</sup> / 3 \* 10<sup>6</sup> manobras, típico.

**Tempo de operação / desoperação:** 55 / 30 ms, típico.

#### Isolamento

Entrada/Saída 2,5 kV.

#### Condições ambientais

**Temperatura de funcionamento:** limites de temperatura -40 a +70 °C.

**Temperatura de armazenamento:** limites de temperatura -45 a +80 °C.

#### Montagem

trilho DIN de 35 mm ou em Placa de Terminação sob encomenda.

**Peso:** aprox. 125 g.

**Conexão:** por blocos de terminais polarizados com parafuso de desconexão rápida para alojar terminações de até 2,5 mm<sup>2</sup> (13 AWG).

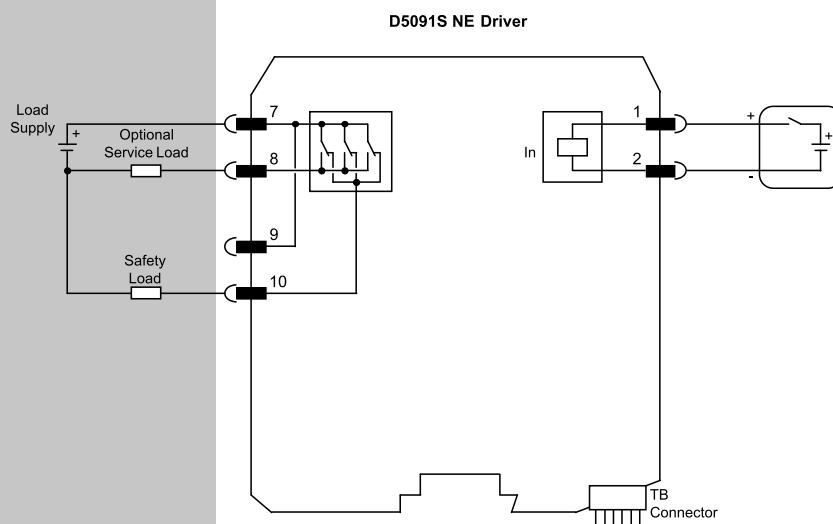
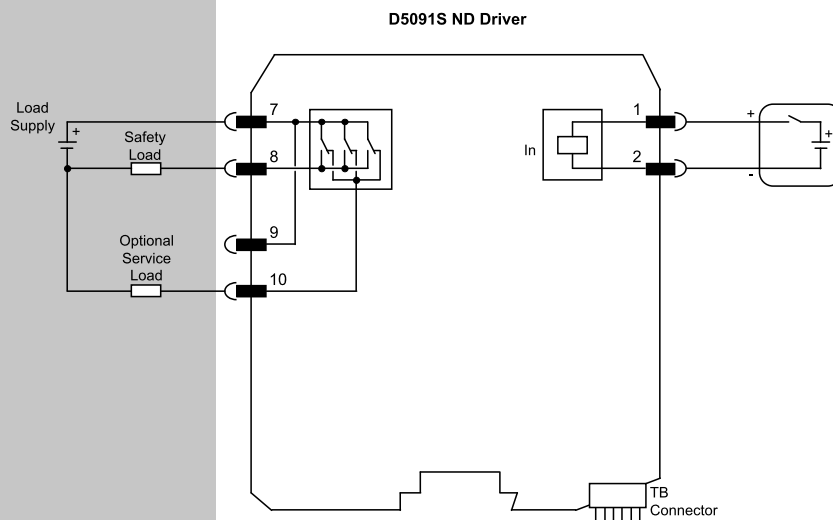
**Dimensões:** Largura 12,5 mm, Profundidade 123 mm, Altura 120 mm.

## DIAGRAMA FUNCIONAL

Outros diagramas de instalação podem ser encontrados no Manual de Instruções.

**Campo**

**Área Segura/Zona 2/Div. 2**



Certificação de Gestão da Segurança Funcional:

A GM International está certificada em conformidade com a IEC61508:2010, parte 1 cláusulas 5-6, para sistemas relativos à segurança até o nível SIL 3. Além disso, os produtos GM International receberam certificação de SI dos órgãos certificadores de maior credibilidade em todo o mundo.

Os dados especificados neste documento são meramente descritivos dos produtos e devem ser acompanhados das respectivas especificações técnicas. Os nossos produtos estão em constante desenvolvimento e as informações aqui apresentadas se referem ao momento da elaboração do documento. Nossas informações não permitem inferir qualquer declaração relativa a uma determinada condição ou adequação a uma determinada aplicação. As informações prestadas não dispensam o usuário da obrigação de fazer seu próprio julgamento e verificação. Os Termos e Condições podem ser encontrados no nosso site. Para mais informações, consulte o manual de instruções.